


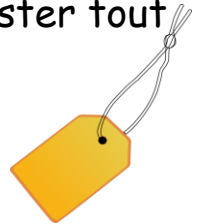
École Freinet de Québec - 2<sup>e</sup> cycle  
Juin 2024



Bonjour,

Quel bonheur de t'accueillir ou de te retrouver dans ma classe l'an prochain! Pour débiter l'année du bon pied, tu auras besoin d'outils de travail. La liste de matériel se trouve au verso.

Il est important que ton matériel soit de bonne qualité pour résister tout au long de l'année.



De plus, tous ces articles doivent être identifiés à ton nom avant d'arriver à l'école. Tu auras un petit devoir cet été. Je vais te demander de bien indiquer les matières sur tes duo-tang. *Les informations seront à la fin de cette lettre.*



Dès la première journée, apporte ton matériel dans ton sac d'école.

Je te souhaite de belles vacances en famille remplies de petits plaisirs et de grandes découvertes.

À bientôt !

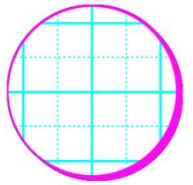
Myriam 😊



En voici la liste :

- ❖ 1 sac d'école résistant
- ❖ 1 duo-tang avec pochettes (pour le courrier)
- ❖ 7 duo-tangs avec pochettes et attaches au centre, un de chaque couleur : *blanc, mauve, bleu, noir, rouge, jaune et orange*
- ❖ 1 pochette protectrice transparente (*placer dans le duo-tang bleu*)
- ❖ 1 cartable  $\frac{1}{2}$  pouces et 1 cahier exercice 32 f. pour l'anglais (*bien respecter la grandeur demandée svp*)
- ❖ 4 cahiers d'exercices 32f. (format cahier Canada) **(3<sup>e</sup> année)**
- ❖ 5 cahiers d'exercices 32f. (format cahier Canada) **(4<sup>e</sup> année)**
- ❖ 1 cahier quadrillé carrés métriques 1 cm, 80 pages

\*Éviter les cahiers qui ont un double quadrillage comme ceci:



- ❖ Des étiquettes qui serviront à identifier tes duo-tangs **à la maison**
- ❖ 1 étui à crayons contenant:
  - 1 ensemble de crayons de couleur en bois
  - 1 ensemble de crayons feutres lavables de couleur
- ❖ 1 étui à crayons contenant:
  - 2 crayons feutres noirs à pointe fine **style Pilot**
  - 2 crayons effaçables à sec (pointe fine)
  - 6 crayons de plomb (HB) à **renouveler régulièrement**
  - 2 stylos de couleurs différentes
  - 3 surligneurs (vert, jaune, rose)
  - 2 gommes à effacer blanches
  - 1 paire de ciseaux
  - 2 bâtons de colle de 40 grammes
  - 1 bon aiguisoir avec réservoir
- ❖ 1 règle métrique transparente et rigide de 15 cm (**avec les cm et les mm**)
- ❖ 1 paire d'écouteurs
- ❖ 1 couvre-tout (ou vieille chemise)
- ❖ **1 sac réutilisable pour tes chaussures**
- ❖ 1 costume d'éducation physique (un pantalon court, un chandail à manches courtes, une paire de bas et une paire d'espadrilles avec un sac résistant pour contenir le tout).
- ❖ 1 sac plastique ou une pochette réutilisable qui servira de sac à livres



## Petit devoir: Identification de mes duo-tangs

***Avant*** ton arrivée en classe, je te demande de bien identifier chacun de tes duo-tangs et d'y écrire **ton nom**. Voici **les matières** à écrire sur l'étiquette pour chaque couleur demandée.

Duo-tang avec pochettes	Courrier
-------------------------	----------

### Duo-tang avec pochettes et attaches

Blanc	Musique
Mauve	Écriture
Bleu	Étude
Noir	Mathématique
Rouge	
Jaune	Découvertes
Orange	Lecture

\*Nous identifierons le duo-tang rouge en classe. Écris ton nom et colle une étiquette pour inscrire la matière le moment venu.